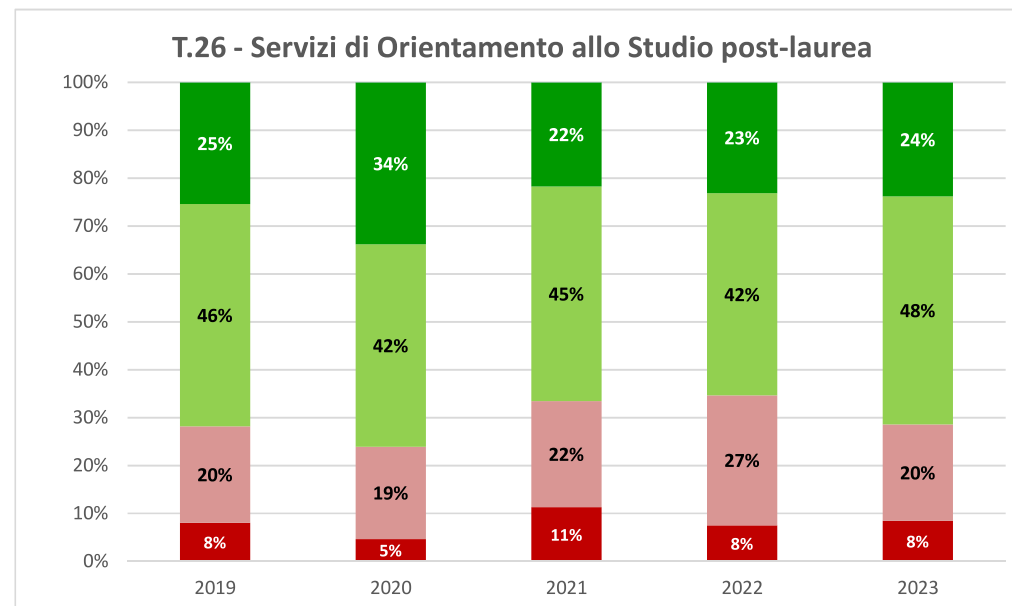


Servizi agli Studenti - Dati aggregati per Dipartimento/Tipo CdS

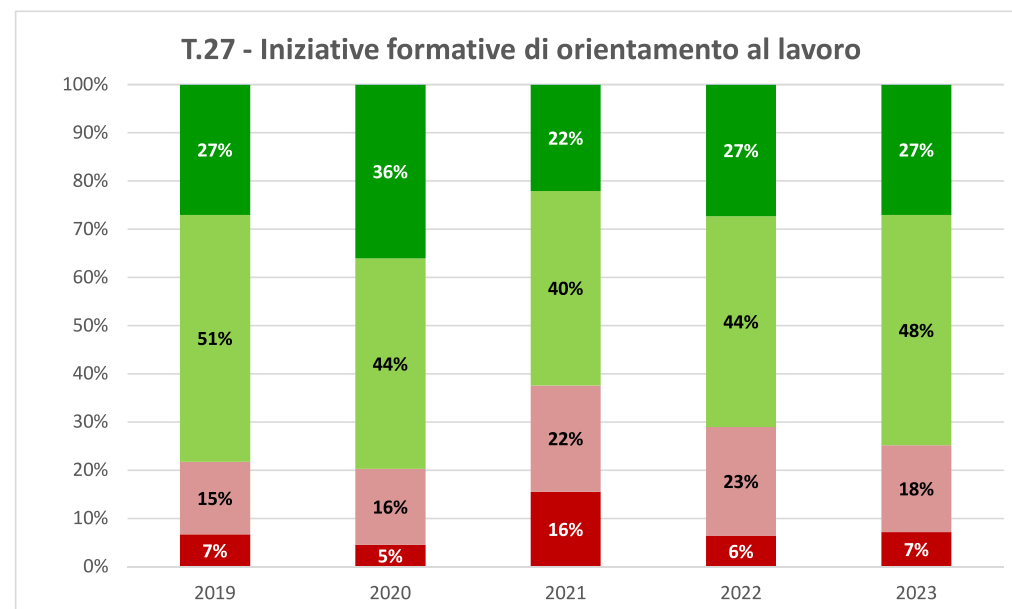
T.26 E' soddisfatto dei servizi di Orientamento allo Studio post-laurea? (dati CdL)

Anno di Laurea	CdS					media ultimi 3 anni
	2019	2020	2021	2022	2023	
Decisamente NO	29	10	24	19	21	21
Più No che Sì	72	41	47	68	50	55
Più Sì che No	166	90	95	106	118	106
Decisamente Sì	91	72	46	58	59	54
NON hanno usufruito del Servizio	127	109	87	87	101	92
N. Risposte	485	322	299	338	349	329
% Decisamente NO	8%	5%	11%	8%	8%	9%
% Più No che Sì	20%	19%	22%	27%	20%	23%
% Più Sì che No	46%	42%	45%	42%	48%	45%
% Decisamente Sì	25%	34%	22%	23%	24%	23%
% Hanno Usufruito del Servizio	74%	66%	71%	74%	71%	72%
% NON hanno usufruito del Servizio	26%	34%	29%	26%	29%	28%



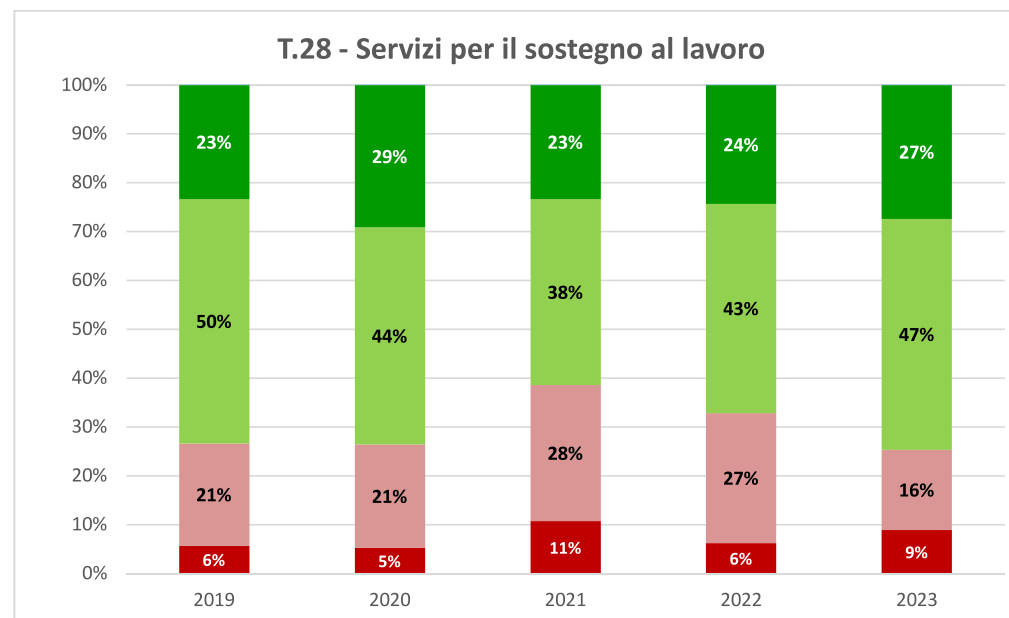
T.27 E' soddisfatto delle iniziative formative di orientamento al lavoro? (dati CdL)

Anno di Laurea	CdS					media ultimi 3 anni
	2019	2020	2021	2022	2023	
Decisamente NO	22	9	29	15	16	20
Più No che Sì	49	31	41	52	40	44
Più Sì che No	167	86	75	101	106	94
Decisamente Sì	88	71	41	63	60	55
NON hanno usufruito del Servizio	159	124	114	107	126	116
N. Risposte	485	321	300	338	348	329
% Decisamente NO	7%	5%	16%	6%	7%	10%
% Più No che Sì	15%	16%	22%	23%	18%	21%
% Più Sì che No	51%	44%	40%	44%	48%	44%
% Decisamente Sì	27%	36%	22%	27%	27%	25%
% Hanno Usufruito del Servizio	67%	61%	62%	68%	64%	65%
% NON hanno usufruito del Servizio	33%	39%	38%	32%	36%	35%



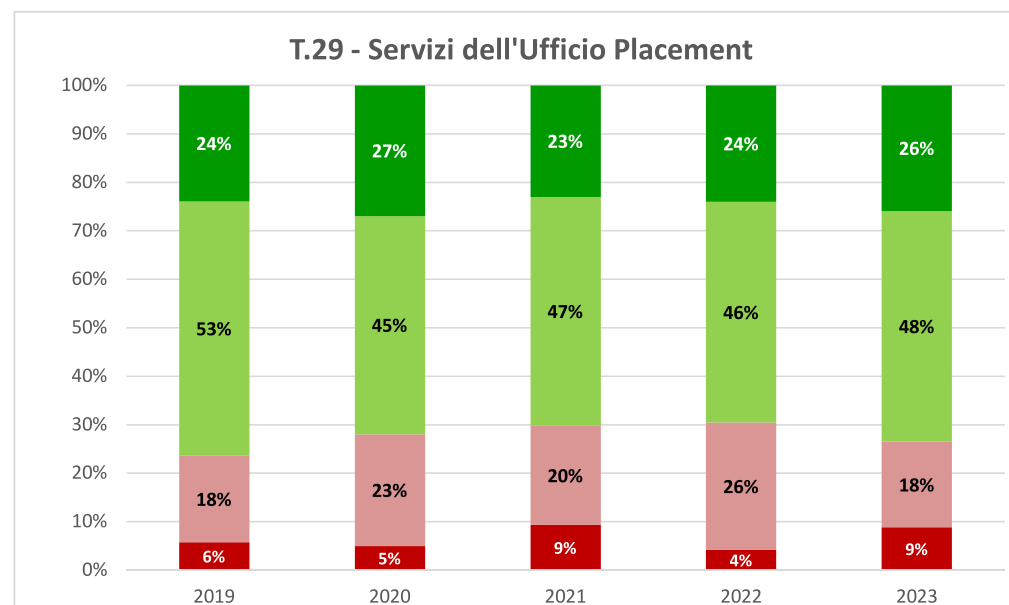
T.28 E' soddisfatto dei Servizi per il sostegno al lavoro? (dati CdL)

Anno di Laurea	CdS					media ultimi 3 anni
	2019	2020	2021	2022	2023	
Decisamente NO	17	10	19	14	18	17
Più No che Sì	62	40	49	59	33	47
Più Sì che No	148	84	67	95	95	86
Decisamente Sì	69	55	41	54	55	50
NON hanno usufruito del Servizio	185	131	121	117	144	127
N. Risposte	481	320	297	339	345	327
% Decisamente NO	6%	5%	11%	6%	9%	9%
% Più No che Sì	21%	21%	28%	27%	16%	24%
% Più Sì che No	50%	44%	38%	43%	47%	43%
% Decisamente Sì	23%	29%	23%	24%	27%	25%
% Hanno Usufruito del Servizio	62%	59%	59%	65%	58%	61%
% NON hanno usufruito del Servizio	38%	41%	41%	35%	42%	39%



T.29 E' soddisfatto dei Servizi dell'Ufficio Placement? (dati CdL)

Anno di Laurea	CdS					media ultimi 3 anni
	2019	2020	2021	2022	2023	
Decisamente NO	17	9	15	9	15	13
Più No che Sì	53	42	33	57	30	40
Più Sì che No	156	82	76	99	81	85
Decisamente Sì	71	49	37	52	44	44
NON hanno usufruito del Servizio	187	136	135	120	177	144
N. Risposte	484	318	296	337	347	327
% Decisamente NO	6%	5%	9%	4%	9%	7%
% Più No che Sì	18%	23%	20%	26%	18%	21%
% Più Sì che No	53%	45%	47%	46%	48%	47%
% Decisamente Sì	24%	27%	23%	24%	26%	24%
% Hanno Usufruito del Servizio	61%	57%	54%	64%	49%	56%
% NON hanno usufruito del Servizio	39%	43%	46%	36%	51%	44%



T.30 E' soddisfatto dei Servizi di Segreteria? (dati CdL)

Anno di Laurea	CdS					media ultimi 3 anni
	2019	2020	2021	2022	2023	
Decisamente NO	42	25	28	25	15	23
Più No che Sì	107	62	80	79	72	77
Più Sì che No	242	153	132	163	153	149
Decisamente Sì	80	67	48	58	79	62
NON hanno usufruito del Servizio	13	15	13	14	28	18
N. Risposte	484	322	301	339	347	329
% Decisamente NO	9%	8%	10%	8%	5%	7%
% Più No che Sì	23%	20%	28%	24%	23%	25%
% Più Sì che No	51%	50%	46%	50%	48%	48%
% Decisamente Sì	17%	22%	17%	18%	25%	20%
% Hanno Usufruito del Servizio	97%	95%	96%	96%	92%	94%
% NON hanno usufruito del Servizio	3%	5%	4%	4%	8%	6%

